

ΓΕΩΡΓΙΚΕΣ ΠΡΟΕΙΔΟΠΟΙΗΣΕΙΣ

ΤΕΧΝΙΚΟ ΔΕΛΤΙΟ

ΥΠΟΥΡΓΕΙΟ ΑΓΡΟΤΙΚΗΣ ΑΝΑΠΤΥΞΗΣ & ΤΡΟΦΙΜΩΝ
ΔΙΕΥΘΥΝΣΗ ΑΠΟΚΕΝΤΡΩΜΕΝΩΝ ΥΠΗΡΕΣΙΩΝ ΚΡΗΤΗΣ
ΠΕΡΙΦΕΡΕΙΑΚΟ ΚΕΝΤΡΟ ΠΡΟΣΤΑΣΙΑΣ ΦΥΤΩΝ & ΠΟΙΟΤΙΚΟΥ
ΕΛΕΓΧΟΥ ΗΡΑΚΛΕΙΟΥ

Ταχ. Δ/ση: Καστοριάς 32Α, 71307 Ηράκλειο

Τηλ.: 2810224948, Fax: 2810225616 • Email: pkpfhgpr@otenet.gr



Τα δελτία διανέμονται δωρεάν στους ενδιαφερόμενους
και δημοσιεύονται στην ιστοσελίδα www.minagric.gr





Εφαρμόζετε πιστά τις οδηγίες χρήσης των φαρμάκων.
Έτσι προστατεύετε εσείς, ο καταναλωτής και το περιβάλλον

ΑΣΘΕΝΕΙΕΣ - ΕΧΘΡΟΙ ΤΟΥ ΑΜΠΕΛΙΟΥ




Δελτίο Ν°2

(Ωίδιο - Φόμοψη - Θρίπες)

Βλαστικά στάδια αμπελιού και ενδεικτικοί χρόνοι αντιμετώπισης

				
Κλίμακα Baggiolini	Στάδιο C Πράσινη κορυφή	Στάδιο D Έξοδος φύλλων	Στάδιο E Πρώτα φύλλα	Στάδιο F Εμφάνιση σταφυλιού
Ωίδιο			↑	
Φόμοψη	↑	↑		
Θρίπες		Έλεγχος	↑	

Το άνοιγμα των ματιών σταδιακά ξεκίνησε στις προωμότερες περιοχές.
Οι πρώτες επεμβάσεις στα αμπέλια σχετίζονται με συγκεκριμένα βλαστικά στάδια.

<p>ΩΙΔΙΟ: (<i>Erysiphe necator</i>) (χολέρα, σίρικας)</p>  <p>Πρώιμη προσβολή</p>	<p>Γενικές πληροφορίες: Η ασθένεια ενδημεί στο νησί. Τα μολύσματα βρίσκονται μέσα σε μάτια και προσβάλλουν τη νέα βλάστηση από το ξεκίνημά της.</p> <p>Οδηγίες: Η προληπτική αντιμετώπιση πρέπει να ξεκινά όταν η βλάστηση έχει μήκος 5 - 6 εκ. (πρώτα φύλλα, στάδιο E) και να συνεχίζεται συστηματικά εφόσον οι συνθήκες ευνοούν την ασθένεια.</p> <p>Στα <u>καλλιεργητικά μέτρα</u> συνιστάται η αφαίρεση και καταστροφή των πρώτων μολυσμένων βλαστών (πρώιμες προσβολές) από το στάδιο F (εμφάνιση σταφυλιού).</p> <p>Για περισσότερες πληροφορίες σχετικά με το ωίδιο πατήστε εδώ</p>
<p>ΦΟΜΟΨΗ: (<i>Phomopsis viticola</i>)</p> 	<p>Γενικές πληροφορίες: Ασθένεια του ξύλου. Έχει αργή εξέλιξη και μεταδίδεται σε γειτονικά πρέμνα με τη βροχή (εμφάνιση σε εστίες).</p> <p>Η κρίσιμη περίοδος για την ασθένεια συμπίπτει με τα πρώτα βλαστικά στάδια (πράσινη κορυφή C - έξοδος φύλλων D).</p> <p>Οδηγίες: Σε αμπέλια που είναι ήδη εγκαταστημένη η φόμοψη, τα ευαίσθητα στάδια C-D πρέπει να προστατεύονται πριν από προβλεπόμενη βροχή.</p> <p>Αν δεν προβλέπονται βροχές μπορεί να γίνει ένας ψεκασμός με συνδυασμένη αντιμετώπιση φόμοψης - ωιδίου στα πρώτα φύλλα.</p> <p>Για περισσότερες πληροφορίες σχετικά με τη φόμοψη πατήστε εδώ</p>
<p>ΘΡΙΠΕΣ: (<i>Thripidae</i>)</p> 	<p>Γενικές πληροφορίες: Οι ζημιές στην έναρξη της βλάστησης είναι σπάνιες και συνήθως χωρίς οικονομική σημασία. Οι προσβολές κατά την άνθηση - καρπόδεση είναι μεγαλύτερης σημασίας και αφορούν τα επιτραπέζια σταφύλια.</p> <p>Οδηγίες: Ο έλεγχος της παρουσίας τους γίνεται με αφαίρεση νεαρών βλαστών στο στάδιο D και προσεκτικό έλεγχο μέσα στα διπλωμένα φύλλα.</p> <p>Σε αμπέλια με ιστορικό ζημιών στην βλάστηση και σε ευαίσθητες επιτραπέζιες ποικιλίες να γίνεται συνδυασμένη επέμβαση με το ωίδιο, εφόσον διαπιστώνεται η παρουσία τους μετά από έλεγχο.</p> <p>Για περισσότερες πληροφορίες σχετικά με τους θρίπες πατήστε εδώ</p>

Φάρμακα :

Χρησιμοποιείτε σκευάσματα από τις λίστες εγκεκριμένων φυτοπροστατευτικών προϊόντων του αμπελιού. Σε κάθε περίπτωση διαβάζετε προσεκτικά και εφαρμόζετε πιστά την ετικέτα.

Πίνακας με βροχομετρικά στοιχεία (ύψος σε χιλ.) των τελευταίων ημερών

ΠΕΡΙΟΧΗ ΗΜ/ΝΙΑ	ΑΓΙΑ ΒΑΡΒΑΡΑ	ΒΟΝΗ	ΑΣΗΜΙ	ΤΥΜΠΑΚΙ	ΗΡΑΚΛΕΙΟ	ΑΡΧΑΝΕΣ	ΑΝΩ ΒΙΑΝΝΟΣ	ΣΗΤΕΙΑ	ΟΡ. ΛΑΣΙΘΙΟΥ	ΙΕΡΑΠΕΤΡΑ	ΚΟΛΥΜΒΑΡΙ
7-Μαρ	4,2	3,4	2,8	2,2	4,4	2,2	9,6	6,6	2,8	2,6	13,8
8-Μαρ	17,6	15	22,2	8	8,8	11,2	18,4	32,2	6,6	6,4	8,8
9-Μαρ	8	8,8	6,6	18,2	3	2,6	13,6	10,6	4,8	11,4	2,4
10-Μαρ	7,8	2,8	2,6	0,8	9,6	2,2	1,6	9,4	5,6	5,2	3,8
11-Μαρ	26	31	12,8	21,4	11,4	14,4	24	17,4	6,4	3	35
12-Μαρ	19,6	38,6	17,2	5,8	13,2	21	18	9,2	37	3	4,6
ΣΥΝΟΛΟ	83,2	99,6	64,2	56,4	50,4	53,6	85,2	85,4	63,2	31,6	68,4

(Στοιχεία Αυτόματων Μετεωρολογικών Σταθμών Περιφερειακού Κέντρου Προστασίας Φυτών Ηρακλείου)

Ηράκλειο 13 Μαρτίου 2017
Η Προϊσταμένη Τμήματος

Κληρονόμου Ευφροσύνη